

## KAMPŲ APDAILOS SISTEMA

Labai patvari ir efektyvi gipskartonio kampų apdaila



Atverčiamas dangtelis apsaugo siūlių  
glaistą nuo statybinių šiukšlių

Lengva pernešti naudojantis  
šoninėmis ir viršutinėmis  
rankenėlėmis

17 litrų

Speciali dozavimo sklendės konstrukcija  
tolygiai ir patikimai padengia  
glaistu kampų profilius.



*Knauf Hopper* glaisto dozatorius turi apverčiamą  
glaisto padengimo lovelį tinkamą tiek vidiniams  
(*Las Vegas*), tiek ir išoriniams (*Dallas*) kampams.


## TAUPLYKITE LAIKĄ DARBO VIETOJE

Pagrindiniai Knauf kampų apdailos  
sistemos pranašumai

# KNAUF HOPPER

## Efektyviausias įrankis kampų apdailai.

*Knauf Hopper* glaisto dozatorius yra specialiai sukonstruotas įrankis, kuris greitai ir paprastai padeda padengti vidinę *Knauf* popieriumi dengto kampo profilio pusę pakankamu kiekiu paruošto glaisto, siekiant užtikrinti tvirtą sukibimą su gipskartonio konstrukcijų kampu. *Knauf Hopper* glaisto dozatoriaus ir *Knauf* popieriumi dengtų kampų profilių derinys yra greičiausiai ir geriausiai veikianti sistema, užtikrinanti puikią gipskartonio konstrukcijų kampų (briaunų) apsaugą. Naudojimo paprastumas padidina našumą, ir aukštesnę kokybę, o tai reiškia didesnį pelną. Popieriumi dengti kampų ir apdailos profiliai tvirtinami sienų glaistymo, o ne gipskartonio konstrukcijų montavimo metu.



Dozavimo konstrukcija leidžia patogiai reguliuoti glaisto dozavimą.

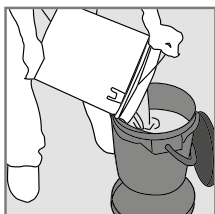


Patikima uždarymo sistema užtikrina sandarumą.

1. Sistema užtikrina puikų našumą greitai ir ekonomiškai įrengiant – sutaupoma iki 80 % laiko. Sumažėja darbo sąnaudos.
2. Popieriumi dengti kampų profiliai yra pagaminti iš tvirto cinkuoto metalo, padengto stipria popieriaus juosta. *Knauf* popieriumi dengti kampų ir apdailos profiliai apsaugo gipskartonio konstrukcijų kampus ir plokščių briaunas nuo nudaužymo, įtrūkimo ir skilinėjimo.
3. Dėka popierinės dangos glaistas patikimai suklijuoja kampų profilį su gipskartonio paviršiumi, todėl kampas tampa tvirtas ir lygus. Užtikrinama ilgalaikė apsauga ir grožis.
4. Interjero architektūrinėms detalėms suteikiamos kokybiškos tiesios linijos.
5. Galima naudoti įvairius profilius, kuo lanksčiau atsižvelgiant į dizaino ypatumus.

## PAPRASTAM NAUDOJIMUI

### Kaip įrengti tobulus kampus?



#### 1 ŽINGSNIS

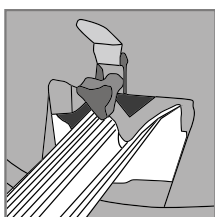
- Pripilkite į dozatorių **paruošto naudoti glaisto**.
- Dozatoriui *Hopper* puikiai tinka šie glaistai:
  - *Knauf Fill & Finish Light* (atskiesti vandeniu (500–700 ml));
  - *Knauf ProSpray Plus*.

Pastaba: po apačia pastatykite antrą kibirą, taip pagerindami ergonomiką.

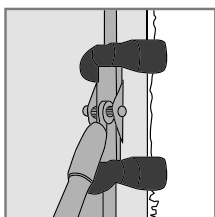


#### 2 ŽINGSNIS

Išmatuokite sienos, ant kurios bus tvirtinamas popieriumi dengtas kampo profilis, aukštį. Popieriumi dengtą kampo profilį nukirpkite iki norimo ilgio ir perbraukite per dozatorių. (Abiejų pusių galus nukirpkite 45° kampu.)



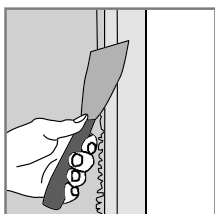
**Perbraukus popieriumi dengtą kampo profilį per dozatorių**, jo nugarėlė bus padengta tinkamu paruošto glaisto kiekiu, taip užtikrinant tvirtą *Knauf* popieriumi dengtų kampu profilių sukibimą su gipskartonio kon sukietėjant bei prieš papildant dozatorių nauju glaistu.



#### 3 ŽINGSNIS

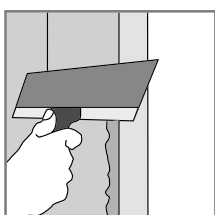
Padengtus glaistu kampu profilius tvirtai prispausdami įstatykite ant gipskartonio konstrukcijos išorinio ar vidinio kampo. **Perbraukus voleliu** užtikrinama, kad profilis bus tvirtai priglundęs prie kampo, o pataisyti galima, kol glaistas dar neišdžiūvęs (bus matomas pro kraštus ištryškęs glaistas). Nubraukite perteklinį glaistą ir panaudokite jį užtepdami ant išorinės popieriaus pusės (norint, kad sukibimas būtų tobulas, popierius turi būti drėgnas iš abiejų pusių). Glaistas išdžius per naktį.

Pastaba: įsitinkinkite, kad gipskartonio konstrukcijos kampą liečia abi metalinio apdailos profilio dalys.



#### 4 ŽINGSNIS

Siūlių glaistui visiškai išdžiūvus, **galima dengti kitą jo sluoksnį**. Glaistas išdžius per naktį.



#### 5 ŽINGSNIS

Atsižvelgiant į tai, kokios kokybės tikimasi, antrajam sluoksniui visiškai išdžiūvus, galima dengti ir **trečiąjį sluoksnį**. Tokiu atveju **kampu apdaila** užbaigiama naudojant platesnę glaistymo mentelę.

## POPIERIUMI DENGTI KAMPŲ PROFILIAI

Aukštesnė kokybė. Didesnis pelnas.


Popieriumi dengti kampų profiliai skirti gipskartonio konstrukcijų kampams ir plokščių briaunoms apsaugoti pagal EN 14353 standartą. Visi produktai užtikrina puikų atsparumą įtrūkiams ir lenkimui. **Popieriumi dengti**

**kampų ir apdailos profiliai pagaminti iš dviejų medžiagų.** 0,4 mm storio metalinis profilis suteikia stiprumo. Metalas yra cinkuotas, kad būtų užtikrintas atsparumas korozijai, gaminį naudojant įprastai vidinei apdailai

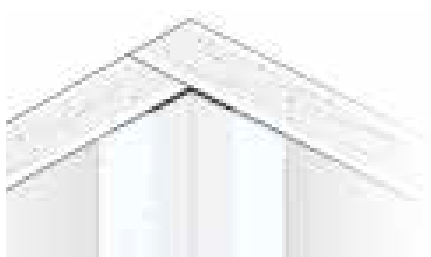
(medžiaga DX51 + Z100N). Popierius yra specialiai apdorotas, kad kartu su milteliniais arba paruoštais naudoti Knauf siūlių glaistais užtikrintų puikų sukibimą su siena.

### Tiekiami trys skirtingi profiliai:


90° išoriniams kampams – *Dallas*



90° vidiniams kampams – *Las Vegas*



briaunų apsaugai – *Göppinger*



PAVADINIMAS	PRODUKTO KODAS	EAN KODAS	PAVADINIMAS / MATMENYS / VIENETO ILGIS / VNT. DĖŽĖJE / VNT. ANT PADĖKLO
<b>Dallas 2600</b>	545983	4003982400291	Dallas 90° / 35–35 / 2600 mm / 50 vnt. kartoninėje dėžėje / 3000 vnt. ant padėklo
<b>Dallas 2800</b>	545986	4003982400314	Dallas 90° / 35–35 / 2800 mm / 50 vnt. kartoninėje dėžėje / 3000 vnt. ant padėklo
<b>Dallas 3000</b>	545994	4003982400338	Dallas 90° / 35–35 / 3000 mm / 50 vnt. kartoninėje dėžėje / 3000 vnt. ant padėklo
<b>Dallas</b>	603088	4003982420428	Dallas 90° / 35–35 / specialūs ilgiai / mažiausiai 10 dėžių po 50 vnt.
<b>Las Vegas 2600</b>	547280	4003982401014	Las Vegas 90° / 26–26 / 2600 mm / 50 vnt. kartoninėje dėžėje / 3000 vnt. ant padėklo
<b>Las Vegas 2800</b>	547312	4003982401038	Las Vegas 90° / 26–26 / 2800 mm / 50 vnt. kartoninėje dėžėje / 3000 vnt. ant padėklo
<b>Las Vegas 3000</b>	547314	4003982401052	Las Vegas 90° / 26–26 / 3000 mm / 50 vnt. kartoninėje dėžėje / 3000 vnt. ant padėklo
<b>Las Vegas</b>	603125	4003982420459	Las Vegas 90° / 26–26 / specialūs ilgiai / mažiausiai 10 dėžių po 50 vnt.
<b>Göppinger 3000</b>	545980	4003982400277	Göppinger 90° / 12,5–54 / 3000 mm / 50 vnt. kartoninėje dėžėje / 3000 vnt. ant padėklo
<b>Göppinger</b>	603127	4003982420473	Göppinger 90° / 12,5–54 / specialūs ilgiai / mažiausiai 10 dėžių po 50 vnt.



## DAUGIAU APIE KNAUF



### INFOCENTRAS

Infocentro technikai yra pasiruošę profesionaliai atsakyti į visus klausimus, susijusius su Knauf produkcija. Skirtingų sričių ekspertai Jums patars, kaip tinkamai naudoti įvairias KNAUF medžiagas, kokios sistemos dera tarpusavyje, kokie įrankiai naudojami su skirtingais mūsų produktais.

#### Darbo laikas:

pirmadieniais–ketvirtadieniais:  
8.00–17.00 val.

penktadieniais:  
8.00–16.30 val.

#### Kontaktai:


+370 5 213 2222\*, [info@knauf.lt](mailto:info@knauf.lt)



### SEMINARAI

KNAUF organizuoja nemokamus seminarus statybų temomis, kuriuose pristato teorines žinias apie šių dienų statybų aktualijas bei tendencijas. Taip pat suteikia galimybę pagerinti technines žinias ir pritaikyti jas praktiškai. Seminarų dalyviams suteikiami dalyvavimą patvirtinantys sertifikatai. KNAUF seminarai yra organizuojami KNAUF Akademijoje, esančioje Kaune, KTU Statybos ir architektūros fakultete, arba gali būti surengti ir Jūsų statybų objekte ar ofise.

Dėl seminarų prašome kreiptis į KNAUF Infocentrą.



### SOCIALINIAI TINKLAI

Šiuolaikinis gyvenimas neįsivaizduojamas be socialinių tinklų, todėl KNAUF kaip šiuolaikiška įmonė savo naujausia bei aktualiausia informacija aktyviai dalinasi „Facebook“ ir „YouTube“ tinkluose. Prisijunkite prie KNAUF socialinių tinklų ir visada būkite statybų bei remonto naujienų epicentre.

[Youtube: Knauf Lietuva](#)  
 [Facebook: Knauf Lietuva](#)